

Instructions manual

Ergo

1028

Podiatry Stool

VERSION 1.24

Weelkome!



Thank you for having acquired a WEELKO product and for the trust shown in us.

This beauty instrument has been designed to fulfill the most demanding work requirements of those professionals working in the beauty and aesthetics field, for face beauty treatments. This instrument should only be used by trained and skilled beauticians. This device should never be used for any purpose than its intended design limitations.

The company reserves the right to modify this manual with no prior notice. If any mistakes are found in these instructions, please feel free to send us an e-mail to info@weelko.com informing us so that we can correct them.

Use of the manual



Before using this beauty instrument, please read the instruction manual carefully. It is important to keep this manual and store it in a safe place so that it can be consulted at any time.

If you follow these instructions carefully and consider the safety measures detailed, you will avoid any problems when using the device.

Some texts and/or illustrations may not belong to your instrument, since they are general, and they may depend on your product choice at the purchase time.

Our company reserves the right to improve the design of the product and modify them without prior

Warranty



The warranty period is effective from the date of purchase of the product. It covers all the components of the beauty instrument if the product is used under normal conditions and correct use. Please contact your point of sale to get further information on warranty terms and conditions. The warranty does not cover defects or malfunction caused by:

- Misuse, abuse or improper maintenance of the instrument.
- Non-observance of the precautions and warnings stated in this instruction manual.
- Lack of maintenance and maintenance or repair tasks carried out by non-qualified service personnel who are unauthorized by the manufacturer.
- Problems or breakdowns that may appear after non-authorized repairs performed by third parties, especially non-authorized personnel.
- Wrong and faulty electrical installations or which do not fulfil the legal requirements.
- The company is not liable for incidental or consequential damage to property or business.

EC Declaration of conformity



This product is produced and marked in conformity with the directives hereby stated:

Low voltage Directive: 2014/35/CE
Electromagnetic compatibility : 2014/30/CE



Waste management



The symbol of the crossed-out container means that it is legally required to dispose of the product separately from unsorted urban waste. It means that it must be disposed of separately from household waste.

The proper disposal of these products contributes to saving valuable resources and prevents negative effects on human health and the environment if not discarded properly.

For their proper treatment, recovery, and recycling, take these products to designated collection points or consult the local laws of your country.

Safety instructions



. This product is intended for use by qualified and certified professionals only.

. Tighten bolts and nuts regularly to prevent them from loosening, slipping, vibrating, or falling off.

. Do not use the product if it is damaged or has any faults. If you find any problems or abnormal sounds, inspect the stool immediately and use it again only after the problem has been resolved.

. The user must be familiar with the precautions described in each section of the manual to ensure the safety of people and the product.

. If the wheels are damaged, please replace them before use.

. After each treatment, use a neutral solution to clean any dust or stains present on the product.

. Place the product in a suitable location, according to the overall layout, natural or artificial lighting, and working environment conditions.

. Keep this product out of the reach of children and do not allow them to use it.

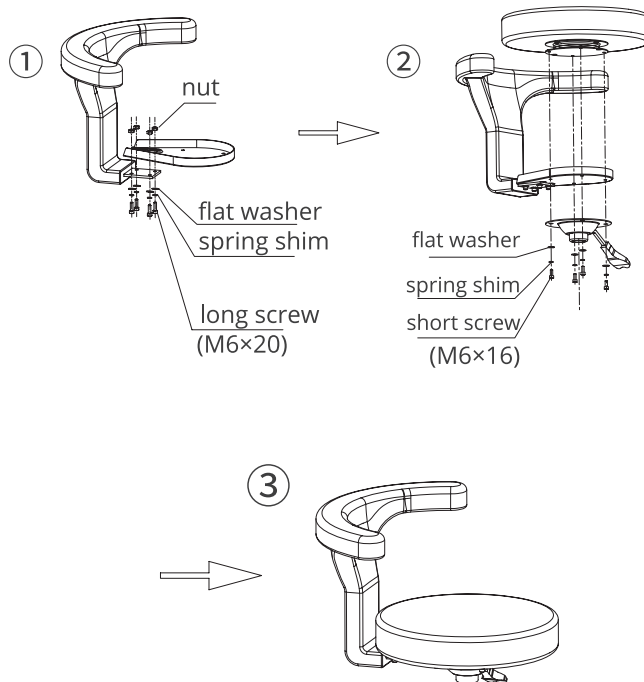
. Do not modify, disassemble, or repair this product yourself. When a repair is necessary, contact the manufacturer, agent, or professional maintenance personnel to inspect and repair it.

Installation



No.	1028	Quantity
1	Plastic 5-star base with wheels	1
2	Gas lift cover	1
3	Ø 167 Base plate (short handle)	1
4	Armrest (fixed part)	1
5	Seat (cushion + rotary disk)	1
6	Gaslift	1
7	B002 Spanner	1
8	Allen wrench (5mm)	1
9	Hexagon socket head screws (M6 x16)	4
10	Hexagon socket head screws (M6x20)	4
11	M6 Hexagon self-locking nuts	4
12	Ø16 flat washer	8
13	Ø16 spring washer	8

Assembly



Assembly

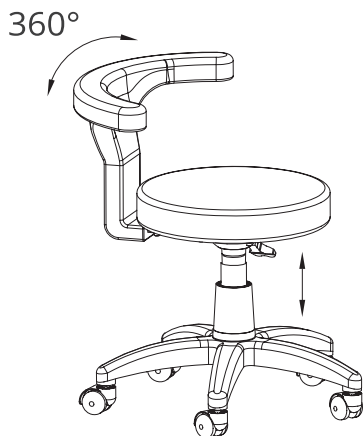
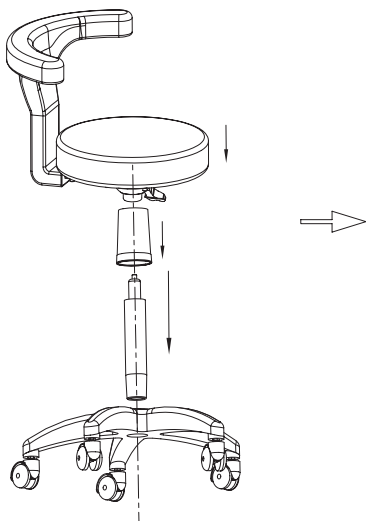


Product description



Innovative pedicure and podiatry stool with an anatomical U-shaped revolving backrest up to 360° to support both back and elbows.

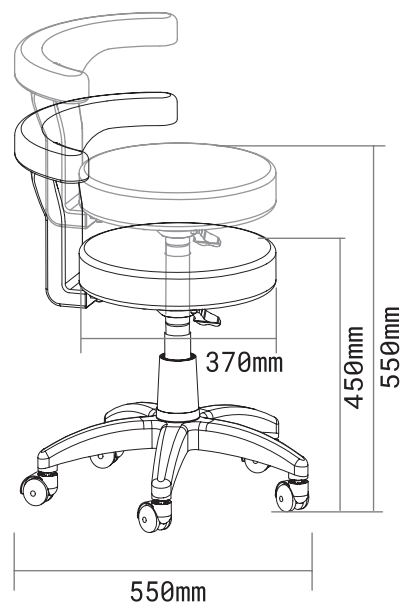
④ 1028



Dimensions



1028



Technical sheet

Reference of the product ERGO	1028
Packaging dimensions (mm)	590 x 300 x 600 mm
Lifting capacity	150 Kg
Net weight	9.3 kg
Gross weight	11.2 kg

Technical service

Only a technician authorised by Weelko is allowed to perform any kind of repairs on the beauty device. Please contact your distributor or point of sales for further information on technical assistance.

Troubleshooting

Fault	Reason	Solution
The stool is not working properly.	1. It doesn't go up or down.	1. Replace the gas lift.
	2. Casters don't turn or move.	2. Replace the casters.



Pol. Ind. La Vallan
Camí de Garreta, 92
08600 Berga
Barcelona - Spain
T. +34 93 824 90 20
E. info@weelko.com



Our products are subject
to continuous technical
improvements. Weelko reserves
the right to change or modify this
manual and its contents without
prior notice.

Manual de instrucciones

Ergo

1028

Taburete de podología

VERSION 1.24

Weelkome!



Gracias por haber adquirido un producto WEELKO y por la confianza depositada en nosotros.

Este producto ha sido diseñado para satisfacer las necesidades de trabajo más exigentes de los profesionales que trabajan en el campo de la podología. Este producto solo debe ser utilizado por profesionales capacitados y con formación. Nunca se debe utilizar este producto para ningún propósito que no sea dentro de sus limitaciones de diseño previstas.

La empresa se reserva el derecho de modificar este manual sin previo aviso. Si encuentra algún error en estas instrucciones, no dude en enviarnos un correo electrónico a info@weelko.com informándonos para que podamos corregirlo.

Uso del manual



Antes de usar este producto, por favor, lea con atención el manual de instrucciones. Es importante guardar este manual en un lugar accesible para que pueda consultarse en cualquier momento.

Si sigue estas instrucciones cuidadosamente y si tiene en cuenta las medidas de seguridad detalladas, podrá evitar cualquier problema con el uso de este producto.

Es posible que algunos textos y/o ilustraciones no pertenezcan a su producto, ya que son generales y pueden depender de su elección de producto en el momento de la compra.

Nuestra empresa se reserva el derecho de mejorar el diseño del producto y modificarlo sin previo aviso.

Garantía



El período de garantía es efectivo a partir de la fecha de compra del producto. Cubre todos los componentes del instrumento de belleza si el producto se utiliza en condiciones normales y si se utiliza correctamente. Por favor, contacte su punto de venta para obtener más información sobre los términos y condiciones de la garantía. La garantía no cubre defectos o un mal funcionamiento causados por:

- . Uso indebido, abuso o mantenimiento incorrecto del instrumento.
- . Ignorar las precauciones y advertencias indicadas en este manual de instrucciones.
- . Falta de mantenimiento y tareas de mantenimiento o reparación realizadas por personal de servicio no cualificado no autorizado por el fabricante.
- . Problemas o averías que puedan aparecer después de reparaciones no autorizadas realizadas por terceros, especialmente personal no autorizado.
- . Instalaciones eléctricas incorrectas y defectuosas o que no cumplan con los requisitos legales.
- . La empresa no se hace responsable de daños incidentales o consecuentes a la propiedad o al negocio.

Declaración de conformidad CE



Este producto se ha fabricado y marcado conforme a las directivas que se indican a continuación:

Directiva de baja tensión: 2014/35/CE
Compatibilidad electromagnética: 2014/30/CE



Reciclaje



El símbolo del contenedor tachado significa que el producto debe desecharse por ley por separado de los residuos urbanos no clasificados. No puede ser eliminado con los residuos domésticos.

La correcta disposición de estos productos contribuye a ahorrar recursos valiosos y previene efectos negativos sobre la salud humana y el medio ambiente.

Para su tratamiento, recuperación y reciclaje adecuados, lleve estos productos a puntos de recolección designados o consulte las leyes locales de su país.

Instrucciones de seguridad



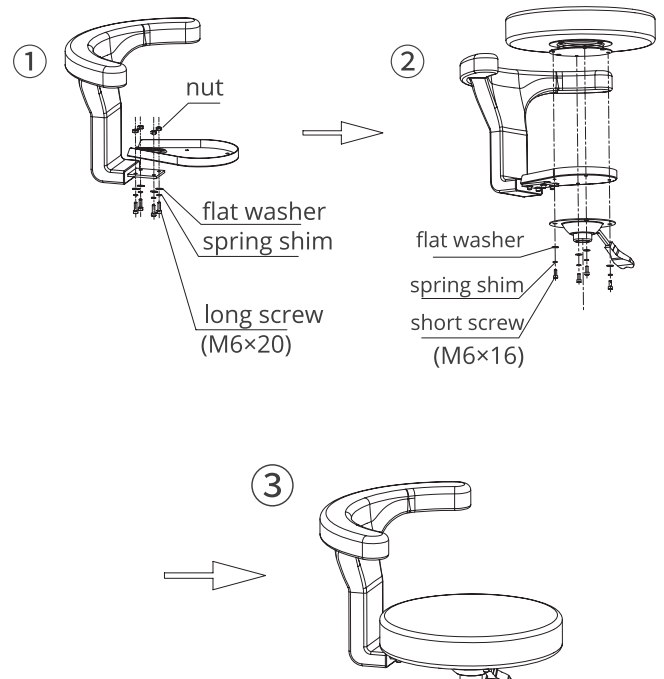
- Este producto está destinado únicamente a profesionales cualificados y certificados.
- Apriete los pernos y tuercas regularmente para evitar que se aflojen, deslicen, vibren o caigan.
- No utilice el producto si está dañado o presenta algún fallo. Si encuentra algún problema o sonido anormal, inspeccione el taburete inmediatamente y utilícelo de nuevo una vez solucionado el problema.
- El usuario debe estar familiarizado con las precauciones descritas en cada sección del manual para garantizar la seguridad de las personas y del producto.
- Si las ruedas están dañadas, por favor reemplácelas antes de usar.
- Después de cada tratamiento, utilice una solución neutra para limpiar el polvo o las manchas presentes en el producto.
- Coloque el producto en una ubicación adecuada, según la distribución general, la iluminación natural o artificial y las condiciones del entorno de trabajo.
- Mantenga este producto fuera del alcance de los niños y no permita que lo utilicen.
- No modifique, desmonte o repare este producto usted mismo. Cuando sea necesario realizar una reparación, póngase en contacto con el fabricante, el agente o personal de mantenimiento profesional para revisarlo y repararlo.

Instalación



No	1028	Cantidad
1	Base de estrella con 5 ruedas	1
2	Tapa del pistón de gas	1
3	Ø Placa base (mango corto)	1
4	Parte fija reposabrazos	1
5	Cojín del sillón (cojín + disco giratorio)	1
6	Pistón de gas	1
7	Llave inglesa B002	1
8	Llave Allen (5mm)	1
9	Tornillos de cabeza hexagonal (M6 x16)	4
10	Tornillos de cabeza hexagonal (M6x20)	4
11	Tuerca autoblocante hexagonal M6	4
12	Arandela plana Ø16	8
13	Arandela muelle Ø16	8

Montaje



Montaje

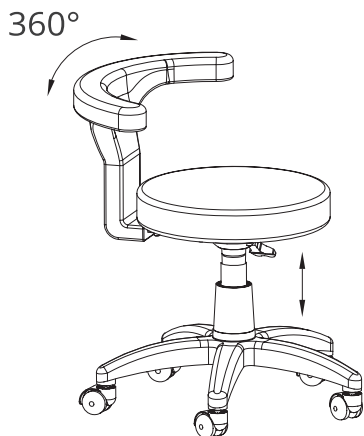
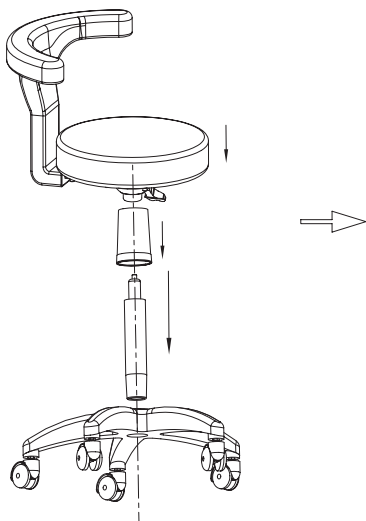


Descripción del producto



Taburete de diseño innovador para pedicura y podología. Respaldo anatómico y rotativo hasta 360° para soporte lumbar y codos.

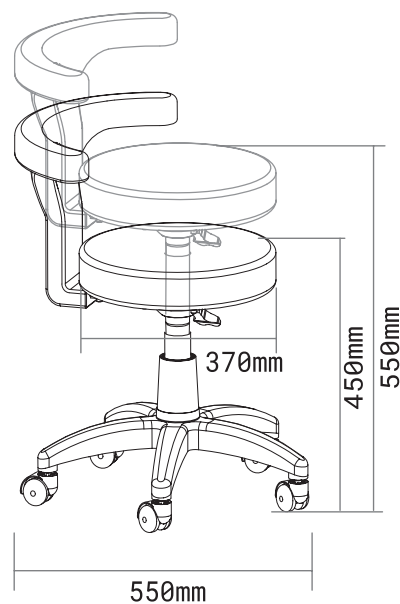
④ 1028



Medidas



1028



Características



Referencia ERGO	1028
Dimensiones del embalaje (mm)	590 x 300 x 600 mm
Capacidad de carga	150 Kg
Peso neto	9.3 kg
Peso bruto	11.2 kg

Asistencia



Solo un técnico autorizado por Weelko podrá realizar cualquier tipo de reparación en el aparato. Por favor, póngase en contacto con su distribuidor o punto de venta para obtener más información sobre asistencia técnica.

Resolución de problemas



Fallo	Posible causa	Solución
El taburete no funciona correctamente	1. El taburete no sube o no baja.	1. Sustituya el pistón de gas.
	2. Las ruedas no giran o quedan bloqueadas.	2. Sustituya las ruedas.



Pol. Ind. La Vallan
Camí de Garreta, 92
08600 Berga
Barcelona - Spain
T. +34 93 824 90 20
E. info@weelko.com



Nuestros productos están sujetos a mejoras técnicas continuas. Weelko se reserva el derecho de cambiar o modificar este manual y su contenido sin previo aviso.