

PROFESSIONAL BEAUTY
wad



Alessa Hair Straightener

USER MANUAL MODEL SW003

(VERSION 202207)

PROFESSIONAL BEAUTY
wad

04 English


12 Français

20 Deutsch

28 Español

36 Italiano

44 Português



Thank you for purchasing this product

We are sure you will appreciate the care taken in designing and implementing it. We constantly research and combine innovation and technology to create high-quality products. We apply the most advanced methods and use the best materials to always obtain excellent performance. We offer products designed for the most demanding customers who want to achieve excellent results. **Read these instructions carefully before using the appliance and keep them for future reference.**

Warnings

Please read the following warnings and the rest of the manual carefully before using the appliance.

- 1. CAUTION:** Do not use the hair straightener near bathtubs, showers, washbasins or other vessels containing water.
- Do not operate the appliance with wet hands, in a damp environment or on wet surfaces. Do not dip into water or other liquids. **If the appliance falls into water, do not touch the water and unplug it immediately.**
- If the power cord is damaged, it must be replaced immediately by the manufacturer, an authorised service agent or a qualified professional only.
- Keep the cable away from hot surfaces. Do not pull, twist or coil it around the unit.
- This appliance must never be left unattended when plugged in.
- Use this appliance only for its intended use as described in this manual.
- Do not use accessories that have been modified or not been approved by the manufacturer.

IMPORTANT! Failure to follow all these warnings and instructions may cause irreparable damage to the product and jeopardize the user's safety.

- Do not use outdoors or in areas where aerosol (spray) products are used or where oxygen is administered.
- Do not touch the hot surfaces of the appliance.
- This appliance becomes hot when in use; do not allow eyes and bare skin to touch hot surfaces.
- For additional protection, the installation of a residual current device (RCD) with a rated residual operating current not exceeding 30 mA in the electrical circuit supplying the bath is recommended. Ask your installer for advice.
- IMPORTANT! Cleaning and maintenance of the hair straightener must not be carried out by children without supervision.** This appliance can be used by children aged from 8 years and above and persons with reduced physical, sensory or mental capabilities or lack of experience and knowledge if they have been given supervision or instruction concerning use

of the appliance in a safe way and understand the hazards involved. Children should not play with the hair straightener.

13. This appliance is intended for professional use.

Warnings

Please read the following warnings and the rest of the manual carefully before using the appliance.



This symbol indicates that this product should not be treated as normal household waste. Once you have decided to dispose of it, you should take it to a dedicated collection point for the recycling of electrical appliances. By recycling batteries and electrical appliances correctly, we help to prevent health hazards and protect the environment.

If this product is irreparably damaged or, for any reason, its useful life is deemed to have expired, please have a look at about local, state and European regulations regarding the proper disposal and recycling of products containing lead, batteries, plastics and other materials, as well as collection points for these types of products.



This symbol indicates that this appliance should not be used near bathtubs, showers, washbasins or other vessels containing water.



This product complies with the CE Marking. You can find the European Declaration of Conformity at the web link wadprofessional.com/wad-alessa-hair-straightener-ce.pdf.

This manual is available in digital format at wadprofessional.com/wad-alessa-hair-straightener-user-manual.pdf.

Cleaning and maintenance

- To preserve the durability of your product and to remove dirt build-up, wipe the unit with a soft, dry cloth when it is unplugged.
- Always switch the appliance off when not in use.
- Allow the appliance to cool down before cleaning and storing.
- Store the appliance and power cord in a dry place when not in use.
- Any other maintenance must be carried out by an authorized service technician.



Technical specifications

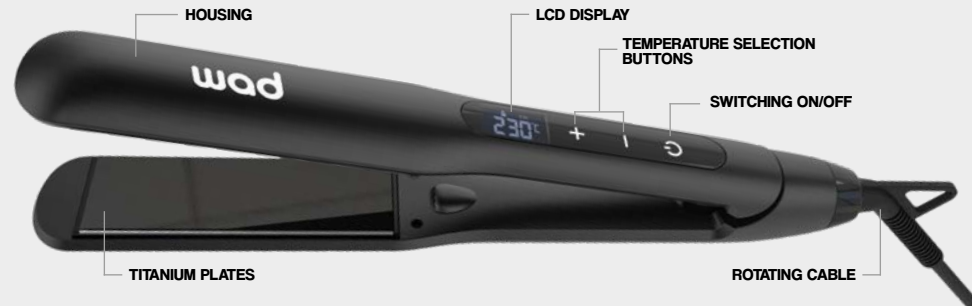
ALESSA hair straightener (MODEL SW003)

- Voltage 100-240 V
- Frequency 50/60 Hz
- Power 55 W
- Touch screen technology
- PTC heater
- Black titanium plates
- Switches off after 60 minutes of non-use
- Temperature range 80-230 °C
- Weight 410 g
- Hot plates size 100,6 x 35,4 mm
- Reaches 180 °C in 70 sec
- La pantalla se bloquea automáticamente en 3 segundos
- Slide your fingers up and down on the screen to unlock it
- 360-degree swiveling cable with hanging hook
- Anti-hand pinch system
- Ion generator to reduce static electricity
- Non-slip design
- Lightweight and ergonomic
- Floating plates

BDN Cosmetics S.L. · C/ de la Mora 22 · 08918 Badalona, Spain

Instructions for use

- 1** Make sure your hair is dry and clean before using this appliance.
- 2** Make sure your hands are dry before plugging in the device.
- 3** When plugged in, the LCD display will show OFF and the '+' and '-' indicators will be illuminated.
- 4** Press the on/off button for 2 seconds to switch on the device.



Instructions for use



- 5 The LCD display shows 230 °C when switched on.
- 6 Press '+' and '-' to select the desired temperature (you cannot adjust the temperature or switch the appliance on or off when the display is locked). The screen will lock after 3 seconds without any contact. Slide your fingers over the three 'on', '+' and '-' signs up and down; you will hear a slight beep, indicating that the screen has been unlocked.
- 7 When you have finished styling, press the on/off button for 2 seconds to switch off the appliance. For your safety, the straightener will automatically switch off after 60 minutes of non-use.
- 8 Unplug the iron.
- 9 Store the iron when it has cooled down completely.

Guarantee


This document from BDN Cosmetics S.L. is valid as a guarantee certificate for the product. All claims must be made to:

BDN Cosmetics S.L.
C/ de la Mora 22
08918 Badalona, Spain

The warranty period against manufacturing defects is 6 months from the date of purchase. The warranty does not cover damage resulting from improper use of the product or failure to follow the manufacturer's instructions.

Date of acquisition:

Signature and stamp of the sales outlet:



Merci d'avoir acheté ce produit

Nous sommes certains que vous apprécierez le soin apporté à leur conception et à leur fabrication. Nous sommes en recherche constante, combinant innovation et technologie pour créer des produits de qualité supérieure. Nous appliquons les méthodes les plus avancées et utilisons les meilleurs matériaux. Cela garantit d'excellentes performances. Nous proposons des produits conçus pour les clients les plus exigeants qui souhaitent obtenir d'excellents résultats. **Lisez attentivement ces instructions avant d'utiliser l'appareil et conservez-les pour pouvoir les consulter ultérieurement.**

Avertissements

Veillez lire attentivement les avertissements suivants et le reste du manuel avant d'utiliser l'appareil.

- 1. ATTENTION :** N'utilisez pas le lisseur à cheveux à proximité d'une baignoire, d'une douche, d'un lavabo ou de tout autre récipient contenant de l'eau.
- Ne faites pas fonctionner l'appareil avec des mains mouillées, dans un environnement humide ou sur des surfaces mouillées. Ne pas plonger dans l'eau ou d'autres liquides. **Si l'appareil tombe dans l'eau, ne touchez pas l'eau et débranchez-le immédiatement.**
- Si le cordon d'alimentation est endommagé, il doit être remplacé immédiatement par le fabricant, un agent de service agréé ou un professionnel qualifié uniquement.
- Maintenez le câble à l'écart des surfaces chaudes. Ne le tirez pas, ne le tordez pas et ne l'enroulez pas autour de l'appareil.
- Cet appareil ne doit jamais être laissé sans surveillance lorsqu'il est branché.

IMPORTANT ! Le non-respect de tous ces avertissements et instructions peut entraîner des dommages irréparables au produit, ainsi que mettre en danger la sécurité de l'utilisateur.

- Utilisez cet appareil uniquement pour l'usage auquel il est destiné, tel que décrit dans ce manuel.
- N'utilisez pas d'accessoires qui ont été modifiés ou qui n'ont pas été approuvés par le fabricant.
- Ne pas utiliser à l'extérieur ou dans des endroits où des produits en aérosol (spray) sont utilisés ou dans lesquels de l'oxygène est administré.
- Ne touchez pas les surfaces chaudes de l'appareil.
- Cet appareil devient chaud lorsqu'il est utilisé ; ne laissez pas les yeux et la peau nue toucher les surfaces chaudes.
- Pour une protection supplémentaire, il est recommandé d'installer un dispositif à courant résiduel (RCD) dont le courant résiduel nominal de fonctionnement ne dépasse pas 30 mA dans le circuit électrique alimentant le lisseur. Demandez conseil à votre installateur.

12. IMPORTANT ! Le nettoyage et l'entretien du lisseur à cheveux ne doivent pas être effectués par des enfants sans surveillance.

Cet appareil ne peut pas être utilisé par des enfants en dessous de 8 ans et par des personnes ayant des capacités physiques, sensorielles ou mentales réduites ou un manque d'expérience et de connaissances s'ils ont reçu une supervision ou des instructions concernant l'utilisation de l'appareil en toute sécurité et s'ils comprennent les risques encourus. Les enfants ne doivent pas jouer avec le lisseur à cheveux.

13. Cet appareil est destiné à un usage professionnel.

Avertissements

Veillez lire attentivement les avertissements suivants et le reste du manuel avant d'utiliser l'appareil.



Ce symbole indique que ce produit ne doit pas être traité comme un déchet ménager normal. Une fois que vous avez décidé de vous en débarrasser, vous devez l'apporter à un point de collecte dédié au recyclage des appareils électriques. En recyclant correctement les piles et les appareils électriques, nous contribuons à prévenir les risques sanitaires et à protéger l'environnement.

Si ce produit est endommagé au point de ne plus pouvoir être réparé ou si, pour quelques raisons que ce soit, sa durée de vie utile est considérée comme terminée, veuillez vous informer sur les réglementations locales, nationales et européennes concernant l'élimination et le recyclage appropriés des produits contenant du plomb, des batteries, des plastiques et d'autres matériaux, ainsi que sur les points de collecte de ces produits.



Ce symbole indique que cet appareil ne doit pas être utilisé à proximité de baignoires, de douches, de lavabos ou d'autres récipients contenant de l'eau.



Ce produit est conforme au marquage CE. Vous pouvez trouver la déclaration de conformité européenne sur le lien web wadprofessional.com/wad-alessa-hair-straightener-ce.pdf.

Ce manuel est disponible en format numérique sur wadprofessional.com/wad-alessa-hair-straightener-user-manual.pdf.

Nettoyage et entretien

- Afin de préserver la durabilité de votre produit et d'éliminer les accumulations de saleté, essuyez l'appareil avec un chiffon doux et sec lorsqu'il est débranché.
- Éteignez toujours l'appareil lorsque vous ne l'utilisez pas.
- Laissez refroidir l'appareil avant de le nettoyer et de le ranger.
- Rangez l'appareil et le cordon d'alimentation dans un endroit sec lorsque vous ne l'utilisez pas.
- Tout autre entretien doit être effectué par un technicien agréé.



Spécifications techniques

Lisseur à cheveux ALESSA (MODÈLE SW003)

- Tension 100-240 V
- Fréquence 50/60 Hz
- Puissance 55 W
- Technologie de l'écran tactile
- Réchauffeur PTC
- Plaques en titane noir
- S'éteint après 60 minutes de non-utilisation
- Plage de température 80-230 °C
- Poids 410 g
- Dimensions des plaques chauffantes 100,6 x 35,4 mm
- Atteint 180 °C en 70 sec
- L'écran se verrouille automatiquement en 3 secondes
- Faites glisser vos doigts de haut en bas sur l'écran pour le déverrouiller
- Câble pivotant à 360 degrés avec crochet de suspension
- Système anti-pincement des mains
- Générateur d'ions pour réduire l'électricité statique
- Conception antidérapante
- Léger et ergonomique
- Plaques flottantes

BDN Cosmetics S.L. · C/ de la Mora 22 · 08918 Badalona, Espagne

Mode d'emploi

- 1 Assurez-vous que vos cheveux sont secs et propres avant d'utiliser cet appareil.
- 2 Assurez-vous que vos mains sont sèches avant de brancher l'appareil.
- 3 Une fois branché, l'écran LCD affiche OFF et les indicateurs '+' et '-' sont allumés.
- 4 Appuyez sur le bouton marche/arrêt pendant 2 secondes pour allumer l'appareil.



Mode d'emploi

- 5 L'écran LCD affiche 230 °C à la mise en marche.
- 6 Appuyez sur '+' et '-' pour sélectionner la température souhaitée (vous ne pouvez pas régler la température ou allumer ou éteindre l'appareil lorsque l'écran est verrouillé). L'écran se verrouille après 3 secondes sans contact. Faites glisser vos doigts sur les trois signes " on ", " + " et " - " de haut en bas ; vous entendrez un léger bip, indiquant que l'écran a été déverrouillé.
- 7 Lorsque vous avez terminé le coiffage, appuyez sur le bouton marche/arrêt pendant 2 secondes pour éteindre l'appareil. Pour votre sécurité, le lisseur s'éteint automatiquement après 60 minutes de non-utilisation.
- 8 Débranchez le lisseur.
- 9 Rangez le lisseur lorsqu'il a complètement refroidi.



Garantie


Ce document de BDN Cosmetics S.L. est valable comme certificat de garantie pour le produit. Toutes les réclamations doivent être adressées à :

BDN Cosmetics S.L.
C/ de la Mora 22
08918 Badalona, Espagne

La période de garantie contre les défauts de fabrication est de 6 mois à compter de la date d'achat. La garantie ne couvre pas les dommages résultant d'une utilisation incorrecte du produit ou du non-respect des instructions du fabricant.

Date d'acquisition :

Signature et cachet du point de vente :



Wir danken Ihnen für den Kauf dieses Produkts

Wir sind sicher, dass Sie die Sorgfalt zu schätzen wissen, mit der sie entworfen und hergestellt wurden. Wir forschen ständig und kombinieren Innovation und Technologie, um Produkte von höchster Qualität zu schaffen. Wir wenden die modernsten Methoden an und verwenden die besten Materialien. Dies garantiert hervorragende Leistungen. Wir bieten Produkte für die anspruchsvollsten Kunden, die hervorragende Ergebnisse erzielen wollen. **Lesen Sie diese Anleitung sorgfältig durch, bevor Sie das Gerät benutzen, und bewahren Sie sie zum späteren Nachschlagen auf.**

Warnungen

Bitte lesen Sie die folgenden Warnhinweise und den Rest des Handbuchs sorgfältig durch, bevor Sie das Gerät benutzen.

- 1. VORSICHT:** Verwenden Sie den Haarglätter nicht in der Nähe von Badewannen, Duschen, Waschbecken oder anderen Gefäßen, die Wasser enthalten.
- Bedienen Sie das Gerät nicht mit nassen Händen, in einer feuchten Umgebung oder auf nassen Oberflächen. Tauchen Sie das Gerät nicht in Wasser oder andere Flüssigkeiten. **Falls das Gerät ins Wasser fällt, berühren Sie das Wasser nicht und ziehen Sie sofort den Netzstecker.**
- Wenn das Netzkabel beschädigt ist, darf es nur durch den Hersteller, einen autorisierten Kundendienst oder einen qualifizierten Fachmann ersetzt werden.
- Halten Sie das Kabel von heißen Oberflächen fern. Ziehen Sie nicht daran, verdrehen Sie es nicht und wickeln Sie es nicht um das Gerät.
- Dieses Gerät darf niemals unbeaufsichtigt gelassen werden, wenn es eingesteckt ist.
- Verwenden Sie das Gerät nur für den in dieser Anleitung beschriebenen Zweck.

¡IMPORTANTE! El incumplimiento de todas estas advertencias e indicaciones podría provocar daños irreparables en el producto, así como poner en riesgo la seguridad del usuario.

- Verwenden Sie kein modifiziertes oder vom Hersteller nicht genehmigtes Zubehör.
- Nicht im Freien oder in Bereichen verwenden, in denen Aerosolprodukte (Sprays) verwendet werden oder in denen Sauerstoff verabreicht wird.
- Berühren Sie nicht die heißen Oberflächen des Geräts.
- Dieses Gerät wird während des Betriebs heiß. Vermeiden Sie, dass Augen und bloße Haut mit heißen Oberflächen in Berührung kommen.
- Als zusätzlicher Schutz wird die Installation eines Fehlerstromschutzschalters (RCD) mit einem Bemessungsfehlerstrom von höchstens 30 mA im Stromkreis, der das Bad versorgt, empfohlen. Fragen Sie Ihren Installateur um Rat.
- 12. WICHTIG! Die Reinigung und Wartung des Haarglätters darf nicht von Kindern ohne Aufsicht durchgeführt werden.**

Dieses Gerät kann von Kindern ab 8 Jahren und darüber sowie von Personen mit verringerten physischen, sensorischen oder geistigen Fähigkeiten oder Mangel an Erfahrung und Wissen benutzt werden, wenn sie beaufsichtigt oder bezüglich des sicheren Gebrauchs des Geräts unterwiesen wurden und die damit verbundenen Gefahren verstehen. Kinder sollten nicht mit dem Haarglätter spielen.

13. Dieses Gerät ist für den professionellen Gebrauch bestimmt.

Warnungen

Bitte lesen Sie die folgenden Warnhinweise und den Rest des Handbuchs sorgfältig durch, bevor Sie das Gerät benutzen.



Dieses Symbol zeigt an, dass dieses Produkt nicht als normaler Haushaltsabfall behandelt werden darf. Wenn Sie sich entschieden haben, es zu entsorgen, sollten Sie es zu einer speziellen Sammelstelle für das Recycling von Elektrogeräten bringen. Durch das richtige Recycling von Batterien und Elektrogeräten tragen wir dazu bei, Gesundheitsgefahren zu vermeiden und die Umwelt zu schützen.

Sollte dieses Produkt irreparabel beschädigt sein oder aus irgendeinem Grund seine Nutzungsdauer abgelaufen sein, informieren Sie sich bitte über die örtlichen, staatlichen und europäischen Vorschriften zur ordnungsgemäßen Entsorgung und Wiederverwertung von Produkten, die Blei, Batterien, Kunststoffe und andere Materialien enthalten, sowie über Sammelstellen für diese Art von Produkten.



Dieses Symbol weist darauf hin, dass dieses Gerät nicht in der Nähe von Badewannen, Duschen, Waschbecken oder anderen Behältern, die Wasser enthalten, verwendet werden darf.



Dieses Produkt entspricht der CE-Kennzeichnung. Die Europäische Konformitätserklärung finden Sie unter dem Weblink wadprofessional.com/wad-alessa-hair-straightener-ce.pdf.

Dieses Handbuch ist in digitalem Format verfügbar unter wadprofessional.com/wad-alessa-hair-straightener-user-manual.pdf.

Reinigung und Wartung

- Wischen Sie das Gerät mit einem weichen, trockenen Tuch ab, wenn es nicht an das Stromnetz angeschlossen ist, um die Lebensdauer des Geräts zu verlängern und um Schmutzablagerungen zu entfernen.
- Schalten Sie das Gerät immer aus, wenn es nicht benutzt wird.
- Lassen Sie das Gerät vor der Reinigung und Lagerung abkühlen.
- Bewahren Sie das Gerät und das Netzkabel an einem trockenen Ort auf, wenn es nicht benutzt wird.
- Alle anderen Wartungsarbeiten müssen von einem autorisierten Servicetechniker durchgeführt werden.



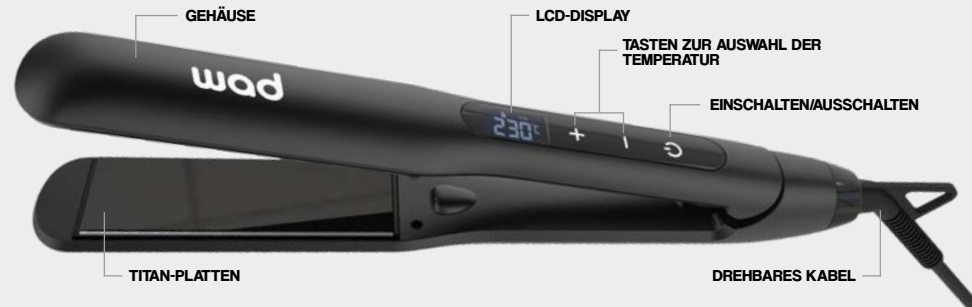
Technische Daten ALESSA Haarglätter (MODELL SW003)

- Spannung 100-240 V
- Frequenz 50/60 Hz
- Leistung 55 W
- Touchscreen-Technologie
- PTC-Heizung
- Schwarze Titanplatten
- Schaltet sich nach 60 Minuten Nichtbenutzung aus
- Temperaturbereich 80-230 °C
- Gewicht 410 g
- Heizplatten Größe 100,6 x 35,4 mm
- Erreicht 180 °C in 70 Sekunden
- Automatisches Sperren des Bildschirms in 3 Sekunden - streichen Sie mit den Fingern auf dem Bildschirm auf und ab, um ihn zu entsperren
- 360 Grad schwenkbare Kabel mit Aufhängehaken
- Einklemmschutzsystem für die Hand
- Ionengenerator zur Reduzierung statischer Elektrizität
- Rutschfestes Design
- Leicht und ergonomisch
- Schwimmende Platten

BDN Cosmetics S.L. · C/ de la Mora 22 · 08918 Badalona, Spanien

Anweisungen für den Gebrauch

- 1** Stellen Sie sicher, dass Ihr Haar trocken und sauber ist, bevor Sie das Gerät benutzen.
- 2** Achten Sie darauf, dass Ihre Hände trocken sind, bevor Sie das Gerät einstecken.
- 3** Wenn das Gerät eingesteckt ist, zeigt das LCD-Display OFF an und die Anzeigen "+" und "-" leuchten.
- 4** Drücken Sie die Ein/Aus-Taste für 2 Sekunden, um das Gerät einzuschalten.



Anweisungen für den Gebrauch



- 5 Die LCD-Anzeige zeigt beim Einschalten 230 °C an.
- 6 Drücken Sie die Tasten "+" und "-", um die gewünschte Temperatur zu wählen (bei gesperrter Anzeige können Sie die Temperatur nicht einstellen und das Gerät nicht ein- oder ausschalten). Der Bildschirm wird nach 3 Sekunden ohne jegliche Berührung gesperrt. Streichen Sie mit Ihren Fingern über die drei Zeichen "on", "+" und "-" nach oben und unten; Sie hören einen leichten Piepton, der anzeigt, dass der Bildschirm entsperrt wurde.
- 7 Wenn Sie mit dem Styling fertig sind, drücken Sie die Ein-/Aus-Taste 2 Sekunden lang, um das Gerät auszuschalten. Zu Ihrer Sicherheit schaltet sich der Haarglätter automatisch aus, wenn er 60 Minuten lang nicht benutzt wurde.
- 8 Ziehen Sie den Stecker des Bügeleisens.
- 9 Lagern Sie das Bügeleisen, wenn es vollständig abgekühlt ist.

Bürgschaft


Dieses Dokument von BDN Cosmetics S.L. ist als Garantieschein für das Produkt gültig. Alle Reklamationen müssen an folgende Adresse gerichtet werden:

BDN Cosmetics S.L.
C/ de la Mora 22
08918 Badalona, Spanien

Die Garantiezeit für Fabrikationsfehler beträgt 6 Monate ab dem Kaufdatum. Die Garantie deckt keine Schäden ab, die durch unsachgemäßen Gebrauch des Produkts oder Nichtbeachtung der Anweisungen des Herstellers entstehen.

Datum des Erwerbs:

Unterschrift und Stempel der Verkaufsstelle:



Gracias por comprar este producto

Estamos seguros de que apreciará todo el cuidado que se ha puesto en su diseño y fabricación. Investigamos constantemente combinando innovación y tecnología para crear productos de primera calidad. Aplicamos los métodos más avanzados y utilizamos los mejores materiales. Esto garantiza un excelente rendimiento. Ofrecemos productos diseñados para los clientes más exigentes que desean lograr excelentes resultados. **Lea atentamente estas instrucciones antes de usar el aparato y guárdelas para futuras consultas.**

Advertencias

Por favor, lea atentamente las siguientes advertencias y el resto del manual antes de utilizar el aparato.

- 1. ATENCIÓN:** No utilice la plancha de alisar el cabello cerca de bañeras, duchas, lavabos u otros recipientes que contengan agua.
- No utilice el aparato con las manos mojadas, en un ambiente húmedo o sobre superficies mojadas. No lo sumerja en agua u otros líquidos. **Si el aparato cae al agua, no toque el agua y desenchúfelo inmediatamente.**
- Si el cable de alimentación está dañado, debe ser reemplazado inmediatamente únicamente por el fabricante, por un servicio técnico autorizado o por un profesional cualificado.
- Mantenga el cable alejado de las superficies calientes. No tire de él, ni lo retuerza, ni lo enrolle alrededor de la unidad.
- Este aparato no debe dejarse nunca sin vigilancia cuando esté enchufado.
- Utilice este aparato sólo para el uso previsto, tal y como se describe en este manual.

¡IMPORTANTE! El incumplimiento de todas estas advertencias e indicaciones podría provocar daños irreparables en el producto, así como poner en riesgo la seguridad del usuario.

- No utilice accesorios que hayan sido modificados o que no hayan sido aprobados por el fabricante.
- No utilizar al aire libre ni en zonas donde se utilicen productos en aerosol (spray) o donde se administre oxígeno.
- No toque las superficies calientes del aparato.
- Este aparato se calienta cuando se utiliza; no permita que los ojos y la piel desnuda toquen las superficies calientes.
- Para una protección adicional, se recomienda la instalación de un dispositivo de corriente residual (RCD) con una corriente nominal de funcionamiento residual que no supere los 30 mA en el circuito eléctrico que alimenta el baño. Pida consejo a su instalador.
- ¡IMPORTANTE!** La limpieza y el mantenimiento de la plancha de alisar el cabello no deben ser realizados por niños sin supervisión. Este aparato puede ser utilizado por niños a partir

de los 8 años y por personas con capacidades físicas, sensoriales o mentales reducidas o con falta de experiencia y conocimiento, siempre que hayan recibido supervisión o instrucciones sobre el uso del aparato de forma segura y entiendan los riesgos asociados. Los niños no deben jugar con la plancha de alisar el cabello.

13. Este aparato está destinado a un uso profesional.

Advertencias

Por favor, lea atentamente las siguientes advertencias y el resto del manual antes de utilizar el aparato.



Este símbolo indica que este producto no debe tratarse como un residuo doméstico normal. Una vez haya decidido prescindir de él, debe llevarlo a un punto de recogida específico de reciclaje de aparatos eléctricos. Gracias al correcto reciclaje de pilas y aparatos eléctricos, contribuimos a evitar riesgos para la salud y a preservar el medioambiente.

Si este producto sufre daños irreparables o, por cualquier motivo, se considera que su vida útil ha expirado, infórmese sobre las reglamentaciones locales, estatales y europeas con respecto a la eliminación y el reciclaje adecuados de productos que contengan plomo, baterías, plásticos, entre otros materiales, así como acerca de los puntos de recogida de este tipo de productos.



Este símbolo indica que este aparato no debe usarse cerca de bañeras, duchas, lavabos u otros recipientes que contengan agua.



Este producto cumple con el Mercado CE. Puede encontrar la Declaración de Conformidad Europea en el enlace web wadprofessional.com/wad-alessa-hair-straightener-ce.pdf.

Tiene disponible este manual en formato digital en el enlace web wadprofessional.com/wad-alessa-hair-straightener-user-manual.pdf.

Limpieza y mantenimiento

- Para preservar la durabilidad de su producto y eliminar la acumulación de suciedad, limpie la unidad con un paño suave y seco cuando esté desenchufada.
- Apague siempre el aparato cuando no lo utilice.
- Deje que el aparato se enfríe antes de limpiarlo y guardarlo.
- Guarde el aparato y el cable de alimentación en un lugar seco cuando no los utilice.
- Cualquier otra acción de mantenimiento debe ser realizada por un servicio técnico autorizado.



Especificaciones técnicas

Plancha de alisar cabello ALESSA (MODELO SW003)

- Voltaje 100-240 V
- Frecuencia 50/60 Hz
- Potencia 55 W
- Tecnología de pantalla táctil
- Calentador PTC
- Placas de titanio negro
- Se desconecta en 60 min sin uso
- Rango de temperatura 80-230 °C
- Peso 410 g
- Placas de calor tamaño 100,6 x 35,4 mm
- Alcanza los 180 °C en 70 s
- La pantalla se bloquea automáticamente en 3 segundos
- Deslice los dedos arriba y abajo sobre la pantalla para desbloquearla
- Cable giratorio 360 grados con gancho para colgar
- Sistema anti-pellizco de manos
- Generador de iones para reducir la electricidad estática
- Diseño antideslizante
- Ligera y ergonómica
- Placas flotantes

BDN Cosmetics S.L. · C/ de la Mora 22 · 08918 Badalona, España

Instrucciones de uso

- 1** Asegúrese de que su cabello esté seco y limpio antes de usar este aparato.
- 2** Asegúrese de que sus manos estén secas antes de enchufar el dispositivo.
- 3** Al enchufarlo, la pantalla LCD mostrará OFF y los indicadores '+' y '-' estarán iluminados.
- 4** Pulse el botón de encendido / apagado durante 2 segundos para encender el aparato.



Instrucciones de uso



- 5 La pantalla LCD muestra 230 °C cuando se enciende.
- 6 Presione '+' y '-' para seleccionar la temperatura deseada (no podrá ajustar la temperatura ni encender o apagar el aparato cuando la pantalla esté bloqueada). La pantalla se bloqueará al cabo de 3 segundos sin ningún contacto. Deslice sus dedos sobre las tres señales encendido, '+' y '-' arriba y abajo; escuchará un ligero pitido, señal de que la pantalla se ha desbloqueado.
- 7 Cuando haya acabado el peinado, pulse el botón de encendido / apagado durante 2 segundos para apagar el aparato. Por su seguridad, la plancha se apagará automáticamente en 60 minutos sin uso.
- 8 Desenchufe la plancha.
- 9 Guarde la plancha cuando se haya enfriado por completo.

Garantía


Este documento de BDN Cosmetics S.L. tiene validez como certificado de garantía del producto. Todas las reclamaciones deben realizarse a:

BDN Cosmetics S.L.
C/ de la Mora 22
08918 Badalona, España

La vigencia de la garantía frente a defectos de fabricación es de 6 meses desde la fecha de compra. La garantía no cubre los daños derivados del uso incorrecto del producto ni del incumplimiento de las instrucciones del fabricante.

Fecha de adquisición:

Firma y sello del establecimiento de venta:



Grazie per aver acquistato questo prodotto

Siamo certi che apprezzerete la cura con cui sono stati progettati e realizzati. Siamo costantemente alla ricerca, combinando innovazione e tecnologia per creare prodotti di alta qualità. Appliciamo i metodi più avanzati ed utilizziamo i migliori materiali. Questo garantisce prestazioni eccellenti. Offriamo prodotti progettati per i clienti più esigenti che vogliono ottenere risultati eccellenti. **Leggere attentamente queste istruzioni prima di utilizzare l'apparecchio e conservarle per riferimenti futuri.**

Avvertenze

Prima di utilizzare l'apparecchio, leggere attentamente le seguenti avvertenze e il resto del manuale.

- ATTENZIONE:** non utilizzare la piastra per capelli in prossimità di vasche da bagno, docce, lavandini o altri recipienti contenenti acqua.
- Non utilizzare l'apparecchio con le mani bagnate, in un ambiente umido o su superfici bagnate. Non immergere in acqua o altri liquidi. **Se l'apparecchio cade in acqua, non toccarlo e staccare immediatamente la spina.**
- Se il cavo di alimentazione è danneggiato, deve essere sostituito immediatamente dal produttore, da un agente di assistenza autorizzato o da un professionista qualificato.
- Tenere il cavo lontano da superfici calde. Non tirarlo, attorcigliarlo o avvolgerlo intorno all'unità.
- Questo apparecchio non deve mai essere lasciato incustodito quando è collegato alla rete elettrica.
- Utilizzare l'apparecchio solo per l'uso previsto, come descritto nel presente manuale.
- Non utilizzare accessori modificati o non approvati dal produttore.

IMPORTANTE! La mancata osservanza di tutte queste avvertenze e istruzioni può causare danni irreparabili al prodotto e mettere in pericolo la sicurezza dell'utente.

- Non utilizzare all'aperto o in aree in cui vengono utilizzati prodotti in aerosol (spray) o in cui viene somministrato ossigeno.
- Non toccare le superfici calde dell'apparecchio.
- L'apparecchio si surriscalda durante l'uso; evitare il contatto delle superfici calde con occhi e pelle nuda.
- Per una maggiore protezione, si raccomanda l'installazione di un interruttore differenziale (RCD) con una corrente residua nominale di funzionamento non superiore a 30 mA nel circuito elettrico che alimenta la stanza. Chiedere consiglio al vostro installatore.
- IMPORTANTE! La pulizia e la manutenzione della piastra per capelli non devono essere eseguite da bambini senza supervisione.** Questo apparecchio può essere utilizzato da bambini a partire dagli 8 anni di età e da persone con ridotte capacità fisiche, sensoriali o mentali

o con mancanza di esperienza e conoscenza, a condizione che abbiano ricevuto supervisione o istruzioni per l'uso dell'apparecchio in modo sicuro e che comprendano i pericoli connessi. I bambini non devono giocare con la piastra per capelli.

13. Questo apparecchio è destinato ad un uso professionale.

Avvertenze

Prima di utilizzare l'apparecchio, leggere attentamente le seguenti avvertenze e il resto del manuale.



Questo simbolo indica che il prodotto non deve essere trattato come un normale rifiuto domestico. Una volta deciso di smaltirlo, è necessario portarlo in un punto di raccolta dedicato al riciclaggio degli apparecchi elettrici. Riciclando correttamente le batterie e gli apparecchi elettrici, contribuiamo a prevenire i rischi per la salute e a proteggere l'ambiente.

Se questo prodotto è danneggiato in modo irreparabile o, per qualsiasi motivo, si ritiene che la sua vita utile sia scaduta, informarsi sulle normative locali, statali ed europee relative al corretto smaltimento e riciclaggio di prodotti contenenti piombo, batterie, plastica e altri materiali, nonché sui punti di raccolta per tali prodotti.



Questo simbolo indica che l'apparecchio non deve essere utilizzato in prossimità di vasche da bagno, docce, lavabi o altri recipienti contenenti acqua.



Questo prodotto è conforme al marchio CE. La dichiarazione di conformità europea è disponibile al link wadprofessional.com/wad-alessa-hair-straightener-ce.pdf.

Questo manuale è disponibile in formato digitale all'indirizzo wadprofessional.com/wad-alessa-hair-straightener-user-manual.pdf.

Pulizia e manutenzione

- Per preservare la durata del prodotto e rimuovere lo sporco accumulato, pulire l'unità con un panno morbido e asciutto quando è scollegata.
- Spegnere sempre l'apparecchio quando non viene utilizzato.
- Lasciare raffreddare l'apparecchio prima di pulirlo e conservarlo.
- Conservare l'apparecchio e il cavo di alimentazione in un luogo asciutto quando non vengono utilizzati.
- Qualsiasi altra manutenzione deve essere effettuata da un tecnico autorizzato.



Specifiche tecniche

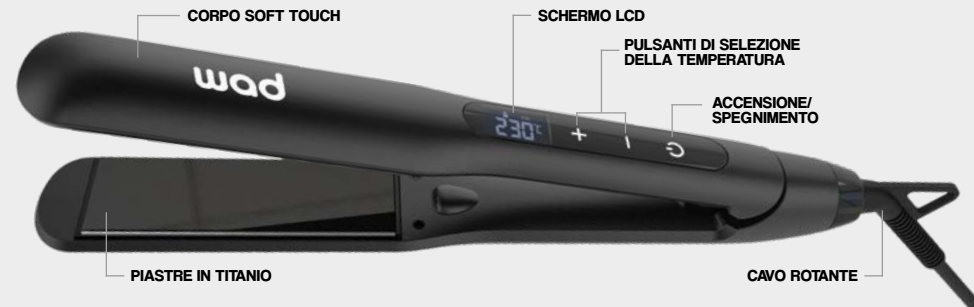
Piastra per capelli ALESSA (MODELLO SW003)

- Tensione 100-240 V
- Frequenza 50/60 Hz
- Potenza 55 W
- Tecnologia touch screen
- Riscaldatore PTC
- Piastre in titanio nero
- Spegnimento automatico dopo 60 min. di inutilizzo
- Intervallo di temperatura 80-230 °C
- Peso 410 g
- Dimensioni piastre calde 100,6 x 35,4 mm
- Raggiunge 180 °C in 70 secondi.
- Lo schermo si blocca automaticamente in 3 secondi
- Fate scorrere le dita verso l'alto e verso il basso sullo schermo per sbloccarlo.
- Cavo girevole a 360 gradi con gancio di sospensione
- Sistema anti-pizzicamento
- Generatore di ioni per ridurre l'elettricità statica
- Design antiscivolo
- Leggero ed ergonomico
- Piastre flottanti

BDN Cosmetics S.L. · C/ de la Mora 22 · 08918 Badalona, Spagna

Istruzioni per l'uso

- 1** Prima di utilizzare l'apparecchio, accertarsi che i capelli siano asciutti e puliti.
- 2** Assicurarsi che le mani siano asciutte prima di collegare il dispositivo.
- 3** Quando è collegato, il display LCD visualizza OFF e gli indicatori "+" e "-" sono illuminati.
- 4** Premere il pulsante di accensione/spegnimento per 2 secondi per accendere il dispositivo.



Istruzioni per l'uso

- 5 All'accensione il display LCD visualizza 230 °C.
- 6 Premere "+" e "-" per selezionare la temperatura desiderata (non è possibile regolare la temperatura o accendere o spegnere l'apparecchio quando il display è bloccato). Lo schermo si blocca dopo 3 secondi senza alcun contatto. Scorrere le dita sui tre segni "on", "+" e "-" verso l'alto e verso il basso; sentirete un leggero segnale acustico, che indica che lo schermo è stato sbloccato.
- 7 Al termine dello styling, premere il pulsante di accensione/spengimento per 2 secondi per spegnere l'apparecchio. Per sicurezza, la piastra si spegne automaticamente dopo 60 minuti di inutilizzo.
- 8 Scollegare la piastra.
- 9 Riporre la piastra quando si è completamente raffreddata.



Garanzia


Il presente documento di BDN Cosmetics S.L. è valido come certificato di garanzia del prodotto. Tutte le richieste di risarcimento devono essere inviate a:

BDN Cosmetics S.L.
C/ de la Mora 22
08918 Badalona, Spagna

Il periodo di garanzia contro i difetti di fabbricazione è di 6 mesi dalla data di acquisto. La garanzia non copre i danni derivanti da un uso improprio del prodotto o dalla mancata osservanza delle istruzioni del produttore.

Data di acquisizione:

Firma e timbro del punto vendita:



Obrigado por adquirir este produto

Temos a certeza de que apreciará o cuidado que foi dedicado à sua concepção e fabrico. Estamos constantemente a investigar, combinando inovação e tecnologia para criar produtos de alta qualidade. Aplicamos os métodos mais avançados e utilizamos os melhores materiais. Isto garante um excelente desempenho. Oferecemos produtos concebidos para os clientes mais exigentes que querem alcançar excelentes resultados. **Leia atentamente estas instruções antes de utilizar o aparelho e guarde-as para referência futura.**

Advertências

Leia atentamente os seguintes avisos e o resto do manual antes de utilizar o aparelho.

- 1. ATENÇÃO:** Não utilizar o alisador de cabelo perto de banheiras, chuveiros, lavatórios ou outros recipientes contendo água.
- Não operar o aparelho com as mãos molhadas, num ambiente húmido ou em superfícies molhadas. Não mergulhar em água ou outros líquidos. **Se o aparelho cair na água, não toque na água e desligue-o imediatamente.**
- Se o cabo eléctrico for danificado, deve ser substituído imediatamente pelo fabricante, por um agente de serviço autorizado ou apenas por um profissional qualificado.
- Manter o cabo afastado de superfícies quentes. Não o puxar, torcer ou enrolar à volta da unidade.
- Este aparelho nunca deve ser deixado desacompanhado quando ligado à corrente.
- Utilizar este aparelho apenas para o seu uso pretendido, tal como descrito neste manual.

IMPORTANTE! O não cumprimento de todos estes avisos e instruções pode resultar em danos irreparáveis para o produto, bem como pôr em risco a segurança do utilizador.

- Não utilizar acessórios que tenham sido modificados ou que não tenham sido aprovados pelo fabricante.
- Não utilizar ao ar livre ou em áreas onde são utilizados produtos aerossóis (spray) ou onde é administrado oxigénio.
- Não tocar nas superfícies quentes do aparelho.
- Este aparelho torna-se quente quando está a ser utilizado; não permitir que os olhos e a pele nua toquem em superfícies quentes.
- Para protecção adicional, recomenda-se a instalação de um dispositivo de corrente residual (RCD) com uma corrente de funcionamento residual nominal não superior a 30 mA no circuito eléctrico que alimenta o banho. Peça conselhos ao seu instalador.
- 12. IMPORTANTE! A limpeza e manutenção do alisador de cabelo não deve ser efectuada por crianças sem supervisão.** Este aparelho pode

ser utilizado por crianças a partir dos 8 anos de idade e por pessoas com capacidades físicas, sensoriais ou mentais reduzidas ou com falta de experiência e conhecimentos, se lhes tiver sido dada supervisão ou instruções relativas à utilização do aparelho de uma forma segura e compreender os perigos envolvidos. As crianças não devem brincar com o alisador de cabelo.

13. Este aparelho destina-se a uma utilização profissional.

Advertências

Leia atentamente os seguintes avisos e o resto do manual antes de utilizar o aparelho.



Este símbolo indica que este produto não deve ser tratado como lixo doméstico normal. Uma vez decidida a sua eliminação, deverá levá-lo a um ponto de recolha dedicado à reciclagem de aparelhos eléctricos. Ao reciclar correctamente baterias e aparelhos eléctricos, ajudamos a prevenir os perigos para a saúde e a proteger o ambiente.

Se este produto for irreparavelmente danificado ou, por qualquer razão, a sua vida útil for considerada como tendo expirado, informe-se sobre os regulamentos locais, estatais e europeus relativos à eliminação e reciclagem adequada de produtos contendo chumbo, baterias, plásticos e outros materiais, bem como pontos de recolha para estes tipos de produtos.



Este símbolo indica que este aparelho não deve ser utilizado perto de banheiras, chuveiros, lavatórios ou outros recipientes que contenham água.



Este produto está em conformidade com a Marcação CE. Pode encontrar a Declaração Europeia de Conformidade na ligação web wadprofessional.com/wad-alessa-hair-straightener-ce.pdf.

Este manual está disponível em formato digital em wadprofessional.com/wad-alessa-hair-straightener-user-manual.pdf.

Limpeza e manutenção

- Para preservar a durabilidade do seu produto e para remover a acumulação de sujidade, limpe a unidade com um pano macio e seco quando estiver desligada da tomada.
- Desligar sempre o aparelho quando não estiver a ser utilizado.
- Deixar o aparelho arrefecer antes de limpar e armazenar.
- Armazenar o aparelho e o cabo de alimentação num local seco quando não estiver a ser utilizado.
- Qualquer outra manutenção deve ser efectuada por um técnico de serviço autorizado.



Especificações técnicas

Alisador de cabelo ALESSA (MODELO SW003)

- Voltagem 100-240 V
- Frequência 50/60 Hz
- Potência 55 W
- Tecnologia de ecrã táctil
- Aquecedor PTC
- Placas de titânio negro
- Desliga após 60 minutos de não utilização
- Gama de temperaturas 80-230 °C
- Peso 410 g
- Tamanho das placas quentes 100,6 x 35,4 mm
- Atinge 180 °C em 70 segundos.
- O ecrã bloqueia-se automaticamente em 3 segundos
- Deslize os dedos para cima e para baixo no ecrã para o desbloquear.
- Cabo giratório de 360 graus com gancho de pendurar
- Sistema anti-pânico
- Gerador de iões para reduzir a electricidade estática
- Desenho antideslizante
- Leve e ergonómica
- Placas flutuantes

BDN Cosmetics S.L. · C/ de la Mora 22 · 08918 Badalona, Espanha

Instruções de utilização

- 1** Certifique-se de que o seu cabelo está seco e limpo antes de utilizar este aparelho.
- 2** Certifique-se de que as suas mãos estão secas antes de ligar o dispositivo.
- 3** Quando ligado, o visor LCD mostrará OFF e os indicadores '+' e '-' serão iluminados.
- 4** Prima o botão on/off durante 2 segundos para ligar o dispositivo.



Instruções de utilização



- 5 O visor LCD mostra 230 °C quando ligado.
- 6 Prima '+' e '-' para seleccionar a temperatura desejada (não é possível ajustar a temperatura ou ligar ou desligar o aparelho quando o visor está bloqueado). O ecrã bloqueará após 3 segundos sem qualquer contacto. Deslize os dedos sobre os três sinais 'on', '+' e '-' para cima e para baixo; ouvirá um ligeiro sinal sonoro, indicando que o ecrã foi desbloqueado.
- 7 Quando tiver terminado a estilização, prima o botão on/off durante 2 segundos para desligar o aparelho. Para sua segurança, o alisador desliga-se automaticamente após 60 minutos de não utilização.
- 8 Desligar o ferro de engomar.
- 9 Armazenar o ferro quando este tiver arrefecido completamente.

Garantia


Este documento da BDN Cosmetics S.L. é válido como certificado de garantia para o produto. Todas as reivindicações devem ser feitas a:

BDN Cosmetics S.L.
C/ de la Mora 22
08918 Badalona, Espanha

O período de garantia contra defeitos de fabrico é de 6 meses a partir da data de compra. A garantia não cobre danos resultantes do uso indevido do produto ou da não observância das instruções do fabricante.

Data de aquisição:

Assinatura e carimbo do ponto de venda:





PROFESSIONAL BEAUTY
wad

VISIT US:
wadprofessional.com